


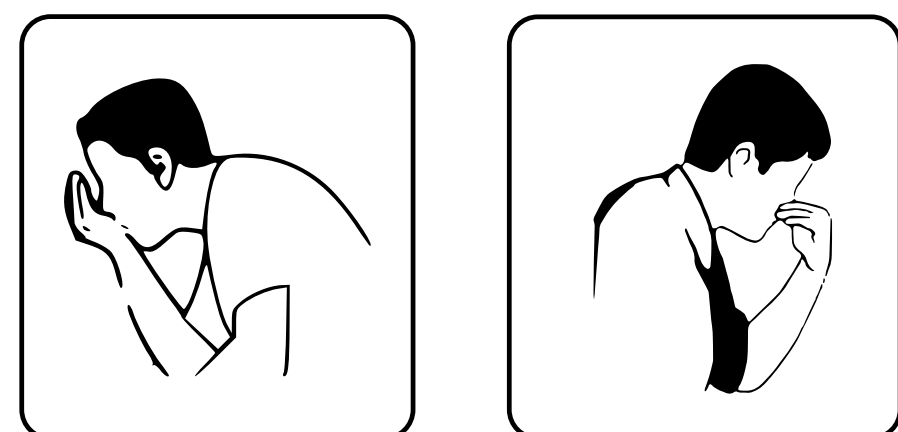
Anleitung zur Gebetswaschung

Zuerst fasst man im Herzen die Absicht, die Gebetswaschung zu vollziehen. Dann sagt man (Bismillah) „im Namen Allahs“ und wäscht man die Hände.




1

Nun schöpft man mit der rechten Handfläche Wasser, spült es im Mund hin und her und spuckt es anschließend aus. Dann führt man das Wasser in die Nase ein und spült die Nase dabei aus. Beim Ausspülen nutzt man den linken Zeigefinger und Daumen




2

Danach wäscht man das Gesicht: vom Haaransatz bis unters Kinn, von Ohr zu Ohr.



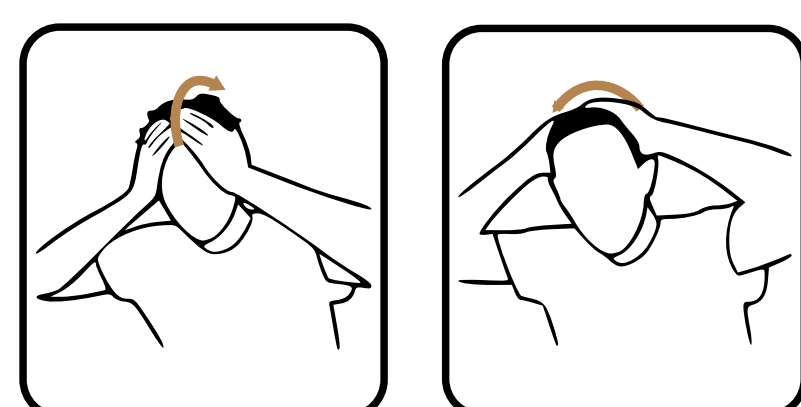
3

Jetzt wäscht man die Arme: von den Fingerspitzen bis einschließlich zu den Ellbogen, beginnend mit der rechten Seite.




4

Nun streicht man über deinen kompletten Kopf: einmal vom Haaransatz bis zum oberen Nacken und wieder zurück.



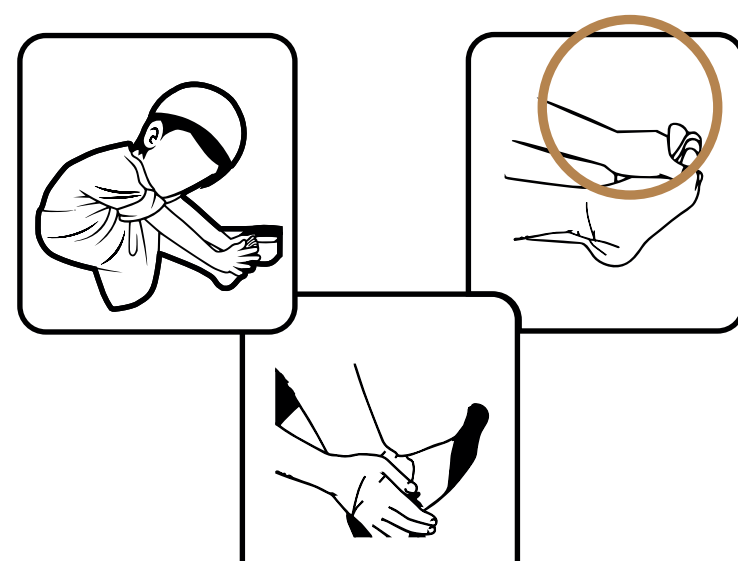
5

Danach führt man die Zeigefinger in die Ohren ein und streicht mit den Daumen auf das äußere Ohr.




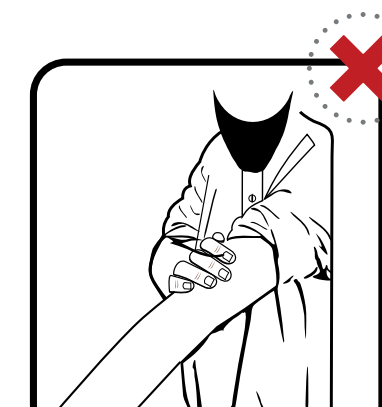
6

Danach wäscht man die Füße bis über die Knöchel.



7

Ist es erlaubt, mehr zu waschen, als das, was vorgeschrieben ist? Nein, das ist nicht erlaubt. Beispiel: ein Körperteil öfter als drei Mal waschen, über den Nacken streichen, den Arm bis über dem Ellenbogen waschen.



8

- Nachdem man den linken Fuß gewaschen und die Gebetswaschung vollendet hat, sagt man folgendes:
„Ich bezeuge, dass es keinen anbetungswürdigen Gott gibt außer Allah, und ich bezeuge, dass Muhammad sein Diener und Gesandter ist.“
„O Allah, mach mich zu den Reumütigen und zu den sich Reinigenden.“

9

- Was macht die Gebetswaschung ungültig?
1- Wenn etwas aus dem Geschlechtsteil oder dem Hintern austritt, wie etwa Urin, Kot oder Luft.
2- Das Nichtvorhandensein des Verstandes, wie etwa beim Schlaf oder bei Ohnmacht.
3- Das Verzerren von Kamelfleisch.

10

Anleitung zur Ersatzwaschung (Tayammum)

Mit der Ersatzwaschung (Tayammum) erlangst du die rituelle Reinheit, die du für das Gebet benötigst, wenn kein Wasser für die Gebetswaschung vorhanden ist. Die Ersatzwaschung führst du auch dann durch, wenn du befürchtest, durch die Benutzung von Wasser Schaden zu erleiden. Die Ersatzwaschung wird mit Erde vollzogen.

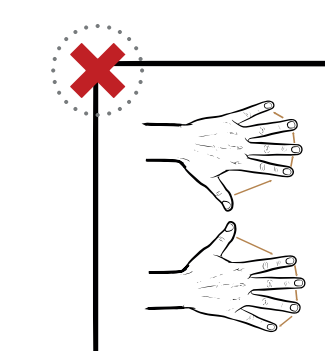

1

Zuerst fasst du im Herzen die Absicht, den Tayammum zu vollziehen. Dann sagst du Bismillah („im Namen Allahs“) und schlägst einmal mit beiden Handflächen auf die Erde. Dann streichst du über dein Gesicht und über die Außenflächen deiner Hände.



2

Es ist nicht erlaubt, dass du deine Finger auseinanderspreizt, wenn du auf die Erde schlägst. Und es ist nicht zulässig, dass du zwischen den Fingern streichst.



3

Anleitung zum verpflichtenden Ġusl (Ganzkörperwaschung)

Zuerst fasst du im Herzen die Absicht, den Ġusl (die Ganzkörperwaschung) zu vollziehen. Dann sagst du Bismillah („im Namen Allahs“) still und wäschst deinen gesamten Körper mit Wasser. Dabei muss jede Hautstelle mit Wasser benetzt werden. Auch Mund und Nase musst du ausspülen.

1

Dinge, die den Ġusl (Ganzkörperwaschung) verpflichtend machen:

- 1- Ġanābah (Zustand der großen rituellen Unreinheit): Dies geschieht beim Samenerguss und dann, wenn die beiden Geschlechtsteile aufeinandertreffen (beim Beischlaf).
- 2- Beim Austreten der Menstruation oder Wochenblutung.
- 3- Beim Tod desjenigen, der nicht Märtyrer ist.
- 4- Wenn ein Nicht-Muslim in den Islam eintritt.

2

Zusammengefasst von Dr. Haytham Sarhaan, Lehrer in der Prophetenmoschee und Leiter des Sunnah-Instituts (mahadsunnah.com)



Jeder hat das Recht, dieses Werk zu drucken und zu verbreiten. - Für die Übersetzung der Broschüre besuchen Sie sarhaan.com oder scannen Sie den QR-Code.